

REGNSKAP OG BUDSJETT

Hovedkontorets regnskap

Felleskassen	s. 2
A. og L. Sevres fond	s.10
Misjonsselskapet	s.13
Årskonferansens Reisekasse	s.19
Personalkassen	s.23
Kommunal refusjon	s.28
Fellesregnskap	s.29

Budsjett

Felleskassen	s.32
Misjonsselskapet	s.33



**Årsregnskap
Metodistkirken i
Norge
Felleskassen
2018**

RESULTAT

Metodistkirken i Norge

Driftsinntekter og driftskostnader	Note	2018	2017
Offentlige tilskudd		5 668 760	5 656 552
Likning menigheter og institusjoner		1 464 800	1 410 800
Salg publikasjoner og forlagsvirksomhet		1 049 434	848 005
Annen driftsinntekt		877 465	912 620
Sum driftsinntekter		9 060 459	8 827 977
Produksjon publikasjoner og bøker		430 693	487 675
Lønnskostnad	6,11	5 102 031	4 859 535
Annen driftskostnad	3,9	7 552 954	7 366 030
Sum driftskostnader		13 085 678	12 713 240
Driftsresultat		-4 025 219	-3 885 262
Finansinntekter og kostnader			
Aksjeutbytte		80 700	206 783
Annen finansinntekt		212 801	277 002
Verdiøkning markedsbaserte omløpsmidler		202 609	3 372 208
Verdinedgang markedsbaserte omløpsmidler		-1 100 305	-91 717
Annen rentekostnad		-2 125	-61 190
Resultat av finansposter		-606 320	3 703 085
ARSRESULTAT		-4 631 539	-182 177
Overføringer			
Avsatt til diakonal avsetning		-807 277	115 597
Avsatt til menighetsutvikling		-1 220 098	-1 259 009
Overført fra eindomsavsetning		-427 362	-11 875
Overført til/fra annen egenkapital		-2 176 802	973 110
Sum overføringer	10	-4 631 539	-182 177

Balanse

Metodistkirken i Norge

EIENDELER	Note	2018	2017
Anleggsmidler			
Varige driftsmidler			
Tomter, bygninger o a. fast eiendom		4 305 601	4 305 601
Sum varige driftsmidler	2	4 305 601	4 305 601
Finansielle anleggsmidler			
Investeringer i aksjer og andeler	5	461 526	13 388 261
Obligasjoner	5	-	19 888 924
Andre fordringer	7,13	10 352 010	9 535 790
Sum finansielle anleggsmidler		10 813 536	42 812 975
Sum anleggsmidler		15 119 136	47 118 576
Omløpsmidler			
Lager av varer og annen beholdning	12	-	56 737
Fordringer			
Kundefordringer	14	2 398 375	2 166 929
Mellomværende institusjoner innen samme organisasjon	4	8 509	27 299
Andre fordringer		348 538	268 981
Sum fordringer		2 755 421	2 463 209
Investeringer			
Investeringer i markedsbaserte aksjer og andeler	5	12 599 742	
Markedsbaserte Obligasjoner	5	19 303 067	
Sum investeringer		31 902 809	-
Bankinnskudd kontanter og lignende	8	5 424 524	12 121 025
Sum omløpsmidler		40 082 754	14 640 971
SUM EIENDELER		55 201 891	61 759 546

Balanse

Metodistkirken i Norge


<u>EGENKAPITAL OG GJELD</u>	Note	2018	2017
Egenkapital			
Opptjent egenkapital			
Annen egenkapital		16 356 703	18 533 505
Sum opptjent egenkapital		16 356 703	18 533 505
Øremerkede midler		32 180 891	34 635 628
Sum egenkapital	10	48 537 594	53 169 133
Gjeld			
Annen langsiktig gjeld			
Asta og Leif Sevres fond		-	1 578 717
Sum annen langsiktig gjeld		-	1 578 717
Kortsiktig gjeld			
Leverandørgjeld		835 115	494 237
Mellomværende institusjoner innen samme organisasjon	4	2 503 133	3 308 320
Skyldig offentlige avgifter	8	1 299 540	1 131 849
Annen kortsiktig gjeld	8	2 026 509	2 077 291
Sum Kortsiktig gjeld		6 664 297	7 011 696
Sum gjeld		6 664 297	8 590 413
<u>SUM EGENKAPITAL OG GJELD</u>		<u>55 201 891</u>	<u>61 759 546</u>

Oslo, 24.05.2019

Styret for Metodistkirken i Norge


Audun Westad
Styreleder


Velle Karlsen Eide
Styremedlem


Leif S. Jacobsen
Styremedlem


Wenche Aasmundtveit
Styremedlem


Knut Refsdal
Styremedlem


Helene Granum-Aanestad
Styremedlem


Stephanie Buadu
Styremedlem


Aart Huurnink
Styremedlem


Per Bradley
Styremedlem


Ingull Grefslie
Styremedlem


Lisa Kristin Nielsen
Styremedlem

Metodistkirken i Norge

NOTER TIL ÅRSREGNSKAPET FOR 2018

Note	1	Regnskapsprinsipper
------	---	---------------------

Årsregnskapet er satt opp i samsvar med regnskapsloven og god regnskapsskikk for små foretak.

Resultatposter

Inntektsføring skjer etter opptjeningsprinsippet og kostnader medtatt etter sammenstillingsprinsippet.

Valuta

Eventuelle pengeposter i utenlandsk valuta vurderes etter kursnoteringen på den siste dagen i regnskapsåret.

Omløpsmidler/Kortsiktig gjeld

Omløpsmidler og kortsiktig gjeld omfatter normalt poster som forfaller til betaling innen ett år etter balansedagen, samt poster som knytter seg til varekretsløpet. Omløpsmidler vurderes til laveste verdi av anskaffelseskost og antatt virkelig verdi.

Anleggsmidler/Langsiktig gjeld

Anleggsmidler omfatter eiendeler bestemt til varig eie og bruk. Anleggsmidler er vurdert til anskaffelseskost. Varige driftsmidler balanseføres og avskrives over driftsmidlets økonomiske levetid. Varige driftsmidler nedskrives til gjenvinnbart beløp ved verdifall som forventes ikke å være forbigående. Gjenvinnbart beløp er det høyeste av netto salgsverdi og verdi i bruk. Nedskrivningen reverseres når grunnlaget for nedskrivningen ikke lenger er til stede.

Varer

Lager av innkjøpte varer er verdsatt til laveste av anskaffelseskost og virkelig verdi. Det foretas nedskrivning for påregnelig ukurans

Fordringer

Kundefordringer og andre fordringer oppføres til pålydende etter fradrag for avsetning til forventet tap. Avsetning til tap gjøres på grunnlag av en individuell vurdering av de enkelte fordringene. I tillegg gjøres det for øvrige kundefordringer en uspesifisert avsetning for å dekke antatt tap.

Pensjonsforpliktelser

Pensjonsordninger finansiert via sikrede ordninger er ikke balanseført. Pensjonspremien anses i disse tilfeller som pensjonskostnad og klassifiseres sammen med lønnskostnader. Selskapet er pliktig til å ha en tjenstepensjonsordning etter lov om obligatorisk tjenstepensjon. Selskapets pensjonsordning tilfredsstiller kravene i denne loven.

Note	2	Driftsmidler		Sum
		Andel Prestebolig Skien	Bolig Soltun/Trøs- sen	
Anskaffelseskost 01.01.		1 846 319	2 459 282	4 305 601
Årets tilgang				0
Årets avgang				0
Anskaffelseskost 31.12.		1 846 319	2 459 282	4 305 601
Akkumulerte avskrivninger 31.12				0
Balanseført verdi pr 31.12.		1 846 319	2 459 282	4 305 601
Årets avskrivninger		0	0	0
Årets avskrivning i %		0%	0%	
Økonomisk levetid		(antall) år	(antall) år	
Avskrivningsplan		Lineær	Lineær	

Note	3	Vesentlige leieavtaler	
		Årlig leie	Leiekontraktens utløp
Stiftelsen Betanien Oslo - husleie		501 600	01.04 2020
Leieforholdet løper fra 01.04.17			

Note	4	Mellomværende institusjoner innen samme organisasjon			
		Fordring		Kortsiktig gjeld	
		2018	2017	2018	2017
Metodistkirken i Norge - Misjonsselskapet		-	-	26 905	817 019
MNA		-	-	750 624	750 624
Biskopskassen				5 298	418
Flyttekasse				162 976	79 916
Det adm. fond		5 173	40	-	
Skattefri gave metodistkirken		-	-	1 562 504	1 660 382
Baltisk lønningsfond		-	-	1 474	1 474
Ungdomsforbundet (MBU)		-	-		1 760
Reisekassen		-	2 788		
Kompetanseutvikling		9 983	27 745		
Sum		15 156	30 572	2 509 780	3 311 593

Note	5	Aksjer og andeler i andre foretak mv.		
Firma	Eierandel	Anskaffelsekost	Balanseført verdi	
Aksjer og andeler				
Mentor Medier AS		2 000	2 000	
KNIF Trygghet Forsikring AS		459 525	459 525	
Aksjer Bergensgt 12		Ukjent	1	
Storebrandfondene		1 280 788	3 882 947	
Dansk Inves Norske Aksjer Inst. II		1 500 000	2 452 189	
DNB (Vital) Garanti Kapital		5 000 000	6 264 606	
Sum aksjer og andeler		8 242 313	13 061 268	
Obligasjoner				
Danske Invest Horison 50		15 126 931	17 217 263	
Danske Invest Global ESG		1 604 516	2 085 805	
Sum obligasjoner		16 731 447	19 303 067	

Note	6	Lønnskostnader, antall ansatte, godtgjørelse mv	
Lønnskostnader består av følgende poster	2018	2017	
Lønninger	3 816 051	3 543 711	
Arbeidsgiveravgift	596 927	582 926	
Pensjonskostnader	305 085	412 418	
Andre ytelser	383 968	320 480	
Sum lønnskostnader	5 102 031	4 859 535	
Gjennomsnittlig antall årsverk		7,3	7,2

	Daglig leder	Styre
Lønn	586 078	-
Pensjonsutgifter	11 460	-
Annen godtgjørelse	9 281	-

Det har ikke vært gitt særskilte vederlag eller avtaler til ledende personer eller styre. Institusjonen har ikke gitt lån eller stift sikkerhet til fordel for ledende personer eller styret.

Godtgjørelse til revisor	2018
Revisjonstjenester	69 375
Andre attestasjonstjenester	9 375

Note	7	Fordringer		
			Saldo pr 31.12	Renter og avdrag
Utlån til metodistkirker:				
		Arendal	3 277 057	65 128
		Fyllingsdalen	900 000	
		Hammerfest	1 664 952	
		Tune	90 000	
		Molde	290 000	
		Kongsvinger	30 000	
		Ålesund	-	
Utlån til andre				
		Soltun fkehøgskole	4 100 000	
		Sum andre fordringer	10 352 010	

Note	8	Bundne midler	
		Bundne midler pr 31.12.	650 637
		Skyldig skattetrekk pr 31.12 uigjorde	650 637

Felleskassen har ansvar for utlønning til ulike metodistmenigheter, dette viderefaktureres de ulike menighetene

Skyldig skattetrekk, arbeidsgiveravgift og feriepengeforpliktelser er i regnskapet til Felleskassen.

Note	9	Driftskostnader	2018	2017
		Tilskudd menigheter/prosjekter	2 361 712	2 020 180
		Menighetsutvikling bundne midler	1 220 098	1 419 009
		Husleie/strøm/reinhold Akersbakken 37	639 809	451 885
		Styre/komitémøter	507 372	417 268
		Regnskap og Revisjon	495 384	613 042
		Driftskostnader - Hovedkontoret	1 402 251	1 166 137
		Reisekostnader	357 714	590 631
		Årskonferansen	193 629	185 687
		Felleskirkelig samarbeid	67 354	75 942
		Andre kostnader	307 632	352 440
		Sum driftskostnader	7 552 954	7 292 221

Gruppering av noten er endret i 2018 og vil derfor avvike fra årsoppgjøret i 2017.

Note	10	Egenkapital og øremerkede midler				
Opptjent egenkapital						
		Egenkapital	Egenkapital fra lønningsfondet	MNA annen egenkapital	STUD fri egenkapital	Sum egenkapital
Pr 01.01.		12 016 545	5 495 503	772 966	248 492	18 533 505
Årets resultat		-2 176 802				(2 176 802)
Andre endringer						-
Egenkapital pr 31.12.		9 839 743	5 495 503	772 966	248 492	16 356 703

Øremerkede midler								
	Egenkapital fra DER	Egenkapital fra Harald (1)	Egenkapital fra salg Ulsholtveien 24A	Egenkapital fra salg Ulsholtveien 31	Diakonal avsetning (2)	Eiendomsavsetning	Menighetsutvikling (3)	Sum øremerkede midler
Pr 01.01.	1 410 870	3 894 358	1 950 000	14 115 000	6 476 761	4 874 940	1 913 699	34 635 628
Tilgang					(807 277)		-	(807 277)
Bruk						(427 362)	(1 220 098)	(1 647 460)
Sum pr 31.12	1 410 870	3 894 358	1 950 000	14 115 000	5 669 485	4 447 578	693 601	32 180 891

1) Bruk av "Egenkap. fra salg Harald" vedrører pensjonsforpliktelser for tidligere ansatte ved Ungdomshjemmet Harald

2) Diakonal avsetning kommer fra tidligere Madsens Fond.

Note	11	Pensjonskostnader, midler og forpliktelser
Pensjonsordningen i organisasjonen er en innskuddsordning. Selskapets pensjonsordninger tilfredsstiller kravene i lov om obligatorisk tjenstepensjon.		

Note	12	Varelager
Type varelager		31.12.2018
Emmaus-materiell		(0)
		31.12.2017
		56 737

Note	13	Garantiforpliktelser
Metodistkirken i Norge har stilt kausjon for lån til Metodistkirken i Arendal pålydende 3 500.000		

Note	14	Kundefordringer
Per 31.12.18 har Felleskassen ca 2 mill i utestående kundefordringer. Dette er iligning og viderefakturering av lønn til andre metodistkirker. Ca 700.000 av disse er fra 2017 og eldre. Det er ikke gjort avsetninger til tap.		

RESULTATREGNSKAP

STIFTELSEN ASTA OG LEIF SEVRES FOND

DRIFTSINTEKTER OG DRIFTSKOSTNADER	Note	2018	2017
Avkastning av kapital		13 329	16 276
Sum driftsinntekter		13 329	16 276
Annen driftskostnad	2	11 203	11 640
Sum driftskostnader		11 203	11 640
Driftsresultat		2 126	4 636
Ordinært resultat før utdeling fra fondet		2 126	4 636
Årets bevilgninger fra fondet	3	29 377	0
Sum bevilgninger og utdelinger		-29 377	0
Årsresultat		-27 251	4 636
OVERFØRINGER			
Overført fra annen egenkapital		27 251	-4 636
Sum overføringer		-27 251	4 636

BALANSE

STIFTELSEN ASTA OG LEIF SEVRES FOND

EIENDELER	Note	2018	2017
OMLØPSMIDLER			
Bankinnskudd, kontanter o.l.		1 550 874	1 578 717
Sum omløpsmidler		1 550 874	1 578 717
Sum eiendeler		1 550 874	1 578 717
EGENKAPITAL OG GJELD			
EGENKAPITAL			
INNSKUTT EGENKAPITAL			
Stiftelsens grunnkapital		1 500 000	1 500 000
Annen innskutt egenkapital		9 962	32 577
Sum innskutt egenkapital		1 509 962	1 532 577
Annen egenkapital		0	4 636
Sum opptjent egenkapital		0	4 636
Sum egenkapital	4	1 509 962	1 537 213
GJELD			
Bevilget, ikke utbetalt støtte	3	34 504	34 504
Annen kortsiktig gjeld		6 408	7 000
Sum kortsiktig gjeld		40 912	41 504
Sum gjeld		40 912	41 504
Sum egenkapital og gjeld		1 550 874	1 578 717

Oslo, 24.05.2019

Styret i Stiftelsen Asta og Leif Sevres Fond

 Knut Refdal
 styreleder

 Ingull Grefslie
 styremedlem

 Christian Alsted
 styremedlem

 Johanna Lundereng
 daglig leder

NOTER TIL ÅRSREGNSKAPET FOR 2018

Stiftelsen Asta og Leif Sevres Fond

Note 1 - Regnskapsprinsipper**Generelt**

Regnskapet er utarbeidet i overensstemmelse med regnskapsloven og god regnskapsskikk (GRS) for små foretak.

Inntektsføring

Inntektsføring skjer etter opptjeningsprinsippet, som normalt vil være leveringstidspunktet for varer og tjenester. Gaveinntekter og testamemtsarv inntektsføres til verdien på mottakstidspunktet.

Kostnader medtas etter sammenstillingsprinsippet, dvs at kostnader medtas i samme periode som tilhørende inntekter inntektsføres.

Note 2 - Lønnskostnader, antall ansatte, godtgjørelse etc.**Ytelser til ledende personer**

Stiftelsen har ingen ansatte. Det er ikke utbetalt noen godtgjørelse til styret.

Revisor

Kostnadsført revisjonshonorar utgjør kr 4 375, samt kr 2 188 vedr bistand. Beløpene er inkl. mva.

Note 3 - Bevilgninger og utdelinger fra fondet

Knut Refsdal	9 887
Lars-Erik Nordby	1 517
Ole Martin Andreassen	5 507
Hilde Augensen	6 058
Per Bradley	6 408
Sum bevilget i 2018	29 377

	Stiftelsens grunnkapital	Annen innskutt egenkapital	Fri egenkapital	Sum
Note 4 - Egenkapital				
Egenkapital i åpningsbalansen	1 500 000	32 577	4 636	1 537 213
Årets resultat	-	-22 615	-4 636	-27 251
Egenkapital 31.12.	1 500 000	9 962	-	1 509 962



Årsregnskap

Metodistkirkenes

Misjonsseelskap

2018

RESULTAT

Metodistkirken i Norge - Misjonsselskapet

	Note	2018	2017
Driftsinntekter og driftskostnader			
Norad-støtte		8 718 734	7 156 513
Gaveinntekter		2 817 757	2 841 341
Inntekter fadderprogram		610 522	596 216
Husleieinntekter		52 500	158 100
Gevinst ved adgang av anleggsmidler		4 279 856	-
Annen driftsinntekt		592 206	909 547
SUM DRIFTSINNTEKTER	6	17 071 575	11 661 717
Norad/Digni-prosjekter		8 981 198	7 554 537
Andre egne prosjekter		1 870 888	1 685 162
Lønnskostnad	5,8	1 617 302	1 557 586
Annen driftskostnad	5	933 385	684 849
SUM DRIFTSKOSTNADER		13 402 773	11 482 134
DRIFTSRESULTAT		3 668 802	179 584
Finansinntekter og kostnader			
Annen renteinntekt		9 479	3 049
Annen finanskostnad		-1 968	-153 370
RESULTAT AV FINANSPOSTER		7 511	-150 321
ÅRSRESULTAT		3 676 313	37 154
Overføringer			
Avsatt til egenkapital		3 676 313	37 154
Overført fra annen egenkapital		-	-
Sum overføringer	7	3 676 313	37 154

Balanse

Metodistkirken i Norge - Misjonsselskapet

EIENDELER	Note	2018	2017
Anleggsmidler			
Varige driftsmidler			
Tomter, bygninger o.a. fast eiendom		-	400 000
Sum varige driftsmidler	2	-	400 000
Finansielle anleggsmidler			
Investeringer i aksjer og andeler		800	800
Sum finansielle anleggsmidler	4	800	800
Sum anleggsmidler		800	400 800
Omløpsmidler			
Fordringer			
Kundefordringer		112 500	92 805
Andre fordringer	3	411 434	1 343 447
Sum fordringer		523 934	1 436 252
Bankinnskudd kontanter og lignende		8 551 890	3 198 731
Sum omløpsmidler		9 075 824	4 634 982
<u>SUM EIENDELER</u>		<u>9 076 624</u>	<u>5 035 782</u>

Balanse

Metodistkirken i Norge - Misjonsselskapet

<u>EGENKAPITAL OG GJELD</u>	Note	2018	2017
Egenkapital			
Opptjent egenkapital			
Annen egenkapital	7	7 298 502	3 622 189
Sum opptjent egenkapital		7 298 502	3 622 189
Sum egenkapital		7 298 502	3 622 189
Gjeld			
Kortsiktig gjeld			
Leverandørgjeld		25 190	47 919
Annen kortsiktig gjeld		1 752 933	1 365 674
Sum Kortsiktig gjeld		1 778 123	1 413 593
Sum gjeld		1 778 123	1 413 593
<u>SUM EGENKAPITAL OG GJELD</u>		<u>9 076 624</u>	<u>5 035 782</u>

Oslo, 24.05.2019

Styret for Metodistkirken i Norge - Misjonsselskapet



Audun Westad
Styreleder


Vette Karlsen Eide
Styremedlem


Knut Refsdal
Styremedlem


Wenche Kasmundtveit
Styremedlem


Per Bradley
Styremedlem


Helene Granum-Aanestad
Styremedlem


Stephanie Buadu
Styremedlem


Aart Huurnink
Styremedlem


Leif S. Jacobsen
Styremedlem


Ingull Grefslie
Styremedlem


Lisa Kristin Nielsen
Styremedlem

Metodistkirken i Norge - Misjonsselskapet
--

NOTER TIL ÅRSREGNSKAPET FOR 2018

Note	1	Regnskapsprinsipper
------	---	----------------------------

Årsregnskapet er satt opp i samsvar med regnskapsloven og god regnskapsskikk for små foretak.

Resultatposter

Inntektsføring skjer etter opptjeningsprinsippet og kostnader medtas etter sammenstillingsprinsippet.

Valuta

Eventuelle pengeposter i utenlandsk valuta vurderes etter kursnoteringen på den siste dagen i regnskapsåret.

Omløpsmidler/Kortsiktig gjeld

Omløpsmidler og kortsiktig gjeld omfatter normalt poster som forfaller til betaling innen ett år etter balansedagen, samt poster som knytter seg til varekretsløpet. Omløpsmidler vurderes til laveste verdi av anskaffelseskost og antatt virkelig verdi.

Anleggsmidler/Langsiktig gjeld

Anleggsmidler omfatter eiendeler bestemt til varig eie og bruk. Anleggsmidler er vurdert til anskaffelseskost. Varige driftsmidler balanseføres og avskrives over driftsmidlets økonomiske levetid. Varige driftsmidler nedskrives til gjenvinnbart beløp ved verdifall som forventes ikke å være forbigående. Gjenvinnbart beløp er det høyeste av netto salgsverdi og verdi i bruk. Nedskrivningen reverseres når grunnlaget for nedskrivningen ikke lenger er til stede.

Fordringer

Kundefordringer og andre fordringer oppføres til pålydende etter fradrag for avsetning til forventet tap. Avsetning til tap gjøres på grunnlag av en individuell vurdering av de enkelte fordringene. I tillegg gjøres det for øvrige kundefordringer en uspesifisert avsetning for å dekke antatt tap.

Pensjonsforpliktelser

Pensjonsordninger finansiert via sikrede ordninger er ikke balanseført. Pensjonspremien anses i disse tilfeller som pensjonskostnad og klassifiseres sammen med lønnskostnader. Selskapet er pliktig til å ha en tjenstepensjonsordning etter lov om obligatorisk tjenstepensjon. Selskapets pensjonsordning tilfredsstiller kravene i denne loven.

Note	2	Driftsmidler	
		Bygg	Sum
Anskaffelseskost 01.01.		400 000	400 000
Årets tilgang		0	0
Årets avgang		400 000	400 000
Anskaffelseskost 31.12.		0	0
Akkumulerte avskrivninger 31.12.		0	0
Balanseført verdi pr 31.12.		0	0
Årets avskrivninger		0	0
Årets avskrivning i %		0%	
Økonomisk levetid		(antall) år	
Avskrivningsplan		Lineær	

Note	3	Mellomregning - Metodistkirken i Norge	
		2018	2017
Metodistkirken i Norge - Felleskassen		26 905	817 019
Sum		26 905	817 019

Note	4	Aksjer og andeler i andre foretak mv.	
		Eierandel	Balanseført verdi
Firma			
Vårt Land (Mentor Medier AS)		8000 aksjer	800
Sum		800	800

Sak 10.3

Note	5	Lønnskostnader, antall ansatte, godtgjørelse mv	
		2018	2017
Lønnskostnader består av følgende poster			
Lønninger		1 307 354	1 268 823
Arbeidsgiveravgift		199 012	188 112
Pensjonkostnader		92 181	82 125
Andre ytelser		18 756	18 526
Sum lønnskostnader		1 617 302	1 557 586
Gjennomsnittlig antall årsverk		2,5	2,5

Det er ikke utbetalt lønn eller andre godtgjørelse til daglig leder eller styret. Organisasjonen har ikke gitt lån eller stilt sikkerhet til fordel for ledende personer eller styret.

Ansatte i Misjonsselskapet lønnes via Metodistkirkens Hovedkontor. Avsetninger til feriepenger, skatt og arbeidsgiveravgift er ikke i regnskapet til Misjonsselskapet

Godtgjørelse til revisor	2018
Lovpålagt revisjonstjenester	66 250
Andre attestasjonstjenester	28 125

Note	6	Inntekter	
		2018	2017
NORAD-støtte (1)		8 718 734	7 156 513
Gaveinntekter (2)		2 817 757	2 841 341
Inntekter fadderprogram		610 522	596 216
Husleieinntekter		52 500	158 100
Gevinst ved adgang av anleggsmidler		4 279 856	
Annen driftsinntekt			
Tilskudd fra Misjonsalliansen til adm. Kostnader			100 000
Tilskudd fra Misjonsalliansen vedrørende CODEVPRO			340 000
Momskompensasjon		136 960	127 842
Øvrige driftsinntekter		455 246	341 705
Sum annen driftsinntekt		592 206	909 547
Sum driftsinntekter		17 071 575	11 661 717

1) Driftsstøtte og administrasjonsgodtgjørelse fra DIGNI for 2018 er på totalt 8 718 734

2) Herav fra Kirkens Nødhjelp - fasteaksjon, kroner 100 000.

Note	7	Egenkapital	
		Annen egenkapital	Sum egenkapital
Pr 01.01.		3 622 189	3 622 189
Årets resultat		3 676 313	3 676 313
Andre endringer			-
Egenkapital pr 31.12.		7 298 502	7 298 502

Note	8	Pensjonskostnader, midler og forpliktelser	
Pensjonsordningen i organisasjonen er en innskuddsordning. Selskapets pensjonsordninger tilfredsstiller kravene i lov om obligatorisk tjenestepensjon.			

REISEKASSEN

Resultatregnskap

Metodistkirkens Reisekasse

Driftsinntekter og driftskostnader	Note	2018	2017
Innbetalt vedr Årskonferansen		153 950	157 100
Innbetalt vedr Landssamling		169 891	208 151
Annen driftsinntekt		27 789	18 707
Sum driftsinntekter		351 630	383 958
Kostnader vedr Årskonferansen		99 643	258 245
Kostnader vedr Landssamling		200 933	215 110
Annen driftskostnad		25 758	16 244
Sum driftskostnader	1	326 334	489 599
Driftsresultat		25 296	-105 641
Finansinntekter og finanskostnader			
Annen renteinntekt		590	220
Resultat av finansposter		590	220
Ordinært resultat		25 886	-105 421
Årsresultat		25 886	-105 421
Overføringer			
Overført til/fra egenkapital Årskonferansen		56 865	-98 635
Overført til/fra egenkapital Landssamlingen		-30 979	-6 786
Sum overføringer		25 886	-105 421

Balanse

Metodistkirkens Reisekasse

Eiendeler	Note	2018	2017
Omløpsmidler			
Fordringer			
Kundefordringer		6 228	56 813
Andre kortsiktige fordringer		5 142	0
Sum fordringer		<u>11 370</u>	<u>56 813</u>
Bankinnskudd		249 202	177 873
Sum omløpsmidler		<u>260 572</u>	<u>234 686</u>
Sum eiendeler		<u>260 572</u>	<u>234 686</u>

Balanse

Metodistkirkens Reisekasse

Egenkapital og gjeld	Note	2018	2017
Opptjent egenkapital			
Egenkapital Årskonferansen		403 747	346 882
Egenkapital Landssamlingen		-143 175	-112 196
Sum opptjent egenkapital		<u>260 572</u>	<u>234 686</u>
Sum egenkapital		<u>260 572</u>	<u>234 686</u>
Gjeld			
Kortsiktig gjeld			
Sum egenkapital og gjeld		<u>260 572</u>	<u>234 686</u>


Oslo, 24.05.2019

Styret i Metodistkirkens Reisekasse


 Audun Westad
 styreleder



 Vette Karlsen Eide
 styremedlem


 Wenche Moe Aasmundtveit
 styremedlem


 Knut Refsdal
 styremedlem


 Helene Benedikte Granum-Aanestad
 styremedlem


 Stephanie Buadu
 styremedlem


 Aart Huurnink
 styremedlem


 Leif S. Jacobsen
 styremedlem


 Ingull Grefslie
 styremedlem


 Lisa Kristin Nielsen
 styremedlem


 Per Bradley
 styremedlem

Metodistkirkens Reisekasse

Noter til årsregnskapet for 2018

Regnskapsprinsipper

Årsregnskapet er satt opp i samsvar med regnskapsloven og god regnskapsskikk for små foretak.

Resultatposter

Inntektsføring skjer etter opptjeningsprinsippet og kostnader medtas etter sammenstillingsprinsippet.

Omløpsmidler/Kortsiktig gjeld

Omløpsmidler og kortsiktig gjeld omfatter normalt poster som forfaller til betaling innen ett år etter balansedagen, samt poster som knytter seg til varekretsløpet. Omløpsmidler vurderes til laveste verdi av anskaffelseskost og antatt virkelig verdi.

Fordringer

Kundefordringer og andre fordringer oppføres til pålydende etter fradrag for avsetning til forventet tap.

Note 1 - Lønnskostnader

Det er ingen ansatte i Metodistkirkens Reisekasse. Det er ikke utbetalt lønn til leder eller styret.

Revisor

Revisjonshonoraret for regnskapsåret er kostnadsført med kr 8 750, samt årsregnskapsteknisk bistand kr 3 125. Beløpene er inklusive merverdiavgift.



METODISTKIRKEN I NORGE
PERSONALKASSEN

Org.nr. 973 622 382

ÅRSRAPPORT

REGNSKAPSÅR 2018

Årsrapport og regnskap for Personalkassen og Reguleringskassen

Resultatregnskap

Metodistkirkens Personalkasse

Driftsinntekter og driftskostnader	Note	2018	2017
Pensjonsavtaler		2 303 861	2 316 547
Gruppeliv- og yrkesskadeforsikring		406 331	403 703
Annen driftsinntekt		143 615	212 514
Sum driftsinntekter		2 853 807	2 932 764
Premie pensjonsavtaler		2 292 157	2 169 919
Premie gruppeliv- og yrkesskadeforsikring		407 003	406 674
Lønnskostnad	1	121 271	172 912
Annen driftskostnad	1	52 284	64 404
Sum driftskostnader		2 872 714	2 813 910
Driftsresultat		-18 907	118 854
Finansinntekter og finanskostnader			
Annen renteinntekt		4 177	4 172
Resultat av finansposter		4 177	4 172
Ordinært resultat		-14 730	123 026
Årsresultat		-14 730	123 026
Overføringer			
Overføring til/fra Personalkassen		-61 505	134 404
Overføring til/fra Reguleringskassen		46 775	-11 378
Sum overføringer		-14 730	123 026

Balanse

Metodistkirkens Personalkasse

Eiendeler	Note	2018	2017
Anleggsmidler			
Finansielle anleggsmidler			
Andre langsiktige fordringer		343 689	331 284
Sum finansielle anleggsmidler		<u>343 689</u>	<u>331 284</u>
Sum anleggsmidler		<u>343 689</u>	<u>331 284</u>
Omløpsmidler			
Fordringer			
Kundefordringer		166 712	127 495
Sum fordringer		<u>166 712</u>	<u>127 495</u>
Bankinnskudd	2	1 082 440	1 139 760
Sum omløpsmidler		<u>1 249 152</u>	<u>1 267 255</u>
Sum eiendeler		<u>1 592 840</u>	<u>1 598 539</u>


Balanse


Metodistkirkens Personalkasse

Egenkapital og gjeld	Note	2018	2017
Opptjent egenkapital			
Egenkapital Personalkassen		1 172 864	1 234 369
Egenkapital Reguleringskassen		407 203	360 428
Sum opptjent egenkapital		1 580 066	1 594 797
Sum egenkapital		1 580 066	1 594 797
Leverandørgjeld		9 352	352
Skyldig offentlige avgifter		3 422	3 390
Sum kortsiktig gjeld		12 774	3 742
Sum gjeld		12 774	3 742
Sum egenkapital og gjeld		1 592 840	1 598 539


Oslo, 14.03.2019

Styret i Metodistkirkens Personalkasse


 Jacob Luell Norday
 styreleder


 Steinar Hjerpseth
 styremedlem


 Bjørn Myhre
 styremedlem


 Svein Jacobsen Veland
 styremedlem


 Vidar Sten Bjerkseth
 daglig leder

Metodistkirkens Personalkasse

Noter til årsregnskapet for 2018**Regnskapsprinsipper**

Årsregnskapet er satt opp i samsvar med regnskapsloven og god regnskapsskikk for små foretak. Regnskaps-tallene inkluderer også den tidligere Reguleringskassen og sammenlignbare tall for foregående år er oppdatert.

Resultatposter

Inntektsføring skjer etter opptjeningsprinsippet og kostnader medtas etter sammenstillingsprinsippet.

Omløpsmidler/Kortsiktig gjeld

Omløpsmidler og kortsiktig gjeld omfatter normalt poster som forfaller til betaling innen ett år etter balansedagen, samt poster som knytter seg til varekretsløpet. Omløpsmidler vurderes til laveste verdi av anskaffelseskost og antatt virkelig verdi.

Anleggsmidler/Langsiktig gjeld

Anleggsmidler omfatter eiendeler bestemt til varig eie og bruk. Anleggsmidler er vurdert til anskaffelseskost. Varige driftsmidler balanseføres og avskrives over driftsmidlets økonomiske levetid. Varige driftsmidler nedskrives til gjenvinnbart beløp ved verdifall som forventes ikke å være forbigående. Gjenvinnbart beløp er det høyeste av netto salgsverdi og verdi i bruk. Verdi i bruk er nåverdi av fremtidige kontantstrømmer knyttet til eiendelen. Nedskrivningen reverseres når grunnlaget for nedskrivningen ikke lenger er til stede.

Fordringer

Kundefordringer og andre fordringer oppføres til pålydende etter fradrag for avsetning til forventet tap.

Note 1 - Lønnskostnader

Lønnskostnader	2018	2017
Utbetalte pensjoner - løpende pensjoner	80 196	138 688
Godtgjørelse daglig leder	36 000	30 000
Arbeidsgiveravgift	5 075	4 224
	<u>121 271</u>	<u>172 912</u>

Utover daglig leder på deltid er det ingen ansatte.

Det er ikke utbetalt lønn eller andre godtgjørelser til styret.

Revisor

Honorar til revisor er kostnadsført med kr 9 375 for revisjon, samt bistand kr 3 125, inkl. mva.

Note 2 - Bundet bankinnskudd

	2018	2017
Bundet bankinnskudd vedrørende skattetrekk:	<u>20 000</u>	<u>20 000</u>

METODISTKIRKEN I NORGE
KOMMUNAL REFUSJON
(TIDL. KOMMUNALT TILSKUDD)

RESULTATREGNSKAP

<u>INNTEKTER:</u>	<u>2018</u>	<u>2017</u>
MOTTATT FRA KOMMUNENE	6 056 580,69	5 673 287,71
RENTEINNTEKTER	2 104,43	399,00
SUM	<u>6 058 685,12</u>	<u>5 673 686,71</u>

<u>UTGIFTER:</u>		
TIL MENIGHETENE	5 983 198,26	5 595 294,67
ANDRE KOSTNADER	75 486,86	78 392,04
SUM	<u>6 058 685,12</u>	<u>5 673 686,71</u>

BALANSE

EIENDELER

BANK	155 315,13	164 904,52
FORSKUTTERT MENIGHETER	32 490,38	26 226,56
SUM	<u>187 805,51</u>	<u>191 131,08</u>

GJELD

ANNEN KORTSIKTIG GJELD	187 805,51	191 131,08
SUM	<u>187 805,51</u>	<u>191 131,08</u>

**FELLESREGNSKAP
METODISTKIRKEN I NORGE**

SENTRALT LEDD

<u>Driftsinntekter:</u>	<u>2018</u>	<u>NOTE</u>	<u>2017</u>
Salgsinntekt	1 049 434		848 005
Offentlige tilskudd	14 387 494		12 813 065
Ilikning menigheter og institusjoner	1 464 800		1 410 800
Gaveinntekter	3 428 279		3 437 557
Husleieinntekter	52 500		158 100
Annen driftsinntekt	8 954 964		5 138 889
Sum driftsinntekter	<u>29 337 471</u>		<u>23 806 416</u>
 <u>Driftskostnader:</u>			
Varekostnad	430 693		487 675
Internasjonale prosjekter	10 852 086		9 239 699
Lønnskostnad	6 840 604	1	6 590 033
Annen driftskostnad	11 564 116	2	11 173 584
Sum driftskostnader	<u>29 687 499</u>		<u>27 490 991</u>
Driftsresultat	<u>-350 028</u>		<u>-3 684 575</u>
 <u>Finansinntekter og finanskostnader:</u>			
Aksjeutbytte	80 700		206 783
Verdiøkning finansielle instrumenter	202 609		3 372 208
Verdinedgang finansielle instrumenter	-1 100 305		-245 087
Gevinst ved salg av aksjer og fond	-		-
Renteinntekt	227 047		284 443
Rentekostnader	-4 093		-61 190
Netto finansposter	<u>-594 042</u>		<u>3 557 157</u>
 Årsresultat	 -944 070		 -127 418
 Overføringer:			
Avsetninger	-		-
Overført fra annen egenkapital	<u>-944 070</u>		<u>-127 418</u>

Balanse pr. 31. desember

<u>Anleggsmidler</u>	<u>NOTE</u>	<u>2018</u>	<u>2017</u>
Varige driftsmidler	3	4 305 601	400 000
Overfinansiert pensjonsforpliktelse		343 689	306 373
Driftsløsøre, inventar, kontormaskiner og lignende		-	-
Investerings i aksjer og andeler	4	462 326	12 937 503
Obligasjoner	4	-	17 916 554
Andre langsiktige fordringer	5	10 352 010	9 734 228
Sum anleggsmidler		<u>15 463 626</u>	<u>41 294 658</u>
 <u>Omløpsmidler</u>			
Varer		-	76 737
Kundefordringer		2 683 815	3 482 238
Andre fordringer		773 623	1 095 705
Sum fordringer		<u>3 457 438</u>	<u>4 654 680</u>
Investeringer		31 902 809	
Betalingsmidler		15 308 056	22 285 459
Sum omløpsmidler		<u>50 668 303</u>	<u>26 940 139</u>
Sum eiendeler		<u>66 131 929</u>	<u>68 234 797</u>
Annen egenkapital		25 495 843	22 618 809
Bundne fond		32 180 891	35 790 915
 Gjeld			
Leverandørgjeld		869 658	1 497 103
Skyldig off. avgifter		1 302 962	1 193 975
Annen kortsiktig gjeld		6 282 575	5 573 760
Sum kortsiktig gjeld		<u>8 455 195</u>	<u>8 264 838</u>
Annen langsiktig gjeld		-	1 560 235
Sum egenkapital og gjeld		<u>66 131 929</u>	<u>68 234 797</u>

Balanse pr. 31. desember

<u>Anleggsmidler</u>	<u>NOTE</u>	<u>2018</u>	<u>2017</u>
Varige driftsmidler	3	4 305 601	400 000
Overfinansiert pensjonsforpliktelse		343 689	306 373
Driftsløsøre, inventar, kontormaskiner og lignende		-	-
Investering i aksjer og andeler	4	462 326	12 937 503
Obligasjoner	4	-	17 916 554
Andre langsiktige fordringer	5	10 352 010	9 734 228
Sum anleggsmidler		<u>15 463 626</u>	<u>41 294 658</u>
 <u>Omløpsmidler</u>			
Varer		-	76 737
Kundefordringer		2 683 815	3 482 238
Andre fordringer		773 623	1 095 705
Sum fordringer		<u>3 457 438</u>	<u>4 654 680</u>
Investeringer		31 902 809	
Betalingsmidler		15 308 056	22 285 459
Sum omløpsmidler		<u>50 668 303</u>	<u>26 940 139</u>
Sum eiendeler		<u>66 131 929</u>	<u>68 234 797</u>
Annen egenkapital		25 495 843	22 618 809
Bundne fond		32 180 891	35 790 915
 Gjeld			
Leverandørgjeld		869 658	1 497 103
Skyldig off. avgifter		1 302 962	1 193 975
Annen kortsiktig gjeld		6 282 575	5 573 760
Sum kortsiktig gjeld		<u>8 455 195</u>	<u>8 264 838</u>
Annen langsiktig gjeld		-	1 560 235
Sum egenkapital og gjeld		<u>66 131 929</u>	<u>68 234 797</u>

METODISTKIRKEN I NORGE			
FELLESKASSEN			
		BUDSJETT	BUDSJETT
INNTEKTER:		2019	2020
STATSTILSKUDD		5 600 000	5 650 000
ANDEL KOMM. TILSKUDD		65 000	65 000
ILIKNING MENIGHETENE		1 480 000	1 480 000
ILIKNING INSTITUSJONENE		212 000	212 000
PROVISJONSINNTEKTER		100 000	100 000
INNTEKTER I DAG		400 000	400 000
-----"----- BROBYGGEREN		350 000	350 000
-----"----- FORLAGSVIRKSOMHET		30 000	30 000
ANDRE INNTEKTER		1 060 000	1 110 000
SUM INNTEKTER		9 297 000	9 397 000
KOSTNADER:			
LØNN OG ARB.G.AVGIFT		5 100 000	5 325 000
REISER OG ANDRE KOSTNADER		490 000	490 000
STYRE OG KOMITEMØTER		205 000	200 000
HUSLEIE/STRØM/RENHOLD		763 000	658 000
ANDRE ADM. KOSTNADER		2 335 000	2 370 000
SUM LØNN OG ADM.KOSTNADER		8 893 000	9 043 000
KOSTNADER I DAG		215 000	215 000
-----"----- BROBYGGEREN		290 000	290 000
-----"----- FORLAGSVIRKSOMHET		20 000	20 000
SUM FORLAGSVIRKSOMHET		525 000	525 000
TILSKUDD MENIGHETER		1 600 000	1 600 000
TILSKUDD ANDRE TILTAK/FORMÅL		1 336 500	1 711 500
PR/HJEMMESIDER		170 000	170 000
TILSKUDD BEVILGET V/MNA		550 000	550 000
FINANSIERING AV SEMINARET		100 000	100 000
KOSTNADER TILKNYTTETE ORG.		87 500	87 500
SUM TILSKUDD OG BIDRAG		3 844 000	4 219 000
SUM DRIFTSKOSTNADER		13 262 000	13 787 000
DRIFTSRESULTAT		-3 965 000	-4 390 000

METODISTKIRKENS MISJONSSELSKAP			
REGNSKAP 2018 - BUDSJETT 2019/2020			
	RESULTAT	BUDSJETT	BUDSJETT
INNTEKTER:	2018	2019	2020
OFFER / FASTE GIVERE	1 172 333	1 300 000	1 260 000
MBU-AVDELINGENE	22 402	25 000	25 000
MKS MISJONSGRUPPER	47 550	50 000	50 000
ANDRE GAVER	2 620 339	2 333 000	2 356 000
NORAD	8 718 734	8 917 200	8 168 200
ANDRE INNTEKTER	4 490 217	135 000	135 000
TOTALE INNTEKTER	17 071 575	12 760 200	11 994 200
UTGIFTER:			
KOSTNADER ARBEIDSKRAFT	1 617 303	1 646 000	1 675 000
KOSTN. HJEMMEARBEIDE	933 386	747 090	747 090
NORAD-STØTTEDE PROSJEKTER	8 981 197	9 182 110	8 482 110
EGNE PROSJEKTER	1 870 888	1 215 000	1 120 000
TOTALE DRIFTSKOSTNADER	13 402 774	12 790 200	12 024 200
DRIFTSRESULTAT	3 668 801	-30 000	-30 000
RENTER/FINANS	-7 511	30 000	30 000
RESULTAT	3 676 312	-	-